



Årsrapport 2009

Indholdsfortegnelse

	Side
Påtegninger:	
Ledelsespåtegning	1
Den uafhængige revisors påtegning	2
Ledelsesberetning	
Oplysninger	4
Beretning	5
Årsregnskabet 1. januar 2009 - 31. december 2009	
Anvendt regnskabspraksis	7
Resultatopgørelse for 1. januar 2009 - 31. december 2009	10
Balance pr. 31. december 2009	11
Pengestrømsopgørelse	13
Noter	14

Ledelsespåtegning

Undertegnede har dags dato aflagt årsrapporten for 2009 for KFUM-Spejderne i Danmark.


Årsrapporten er aflagt i overensstemmelse med Undervisningsministeriets bekendtgørelse nr. 1753 af 21. december 2006 om regnskabsaflæggelse for og revision af tilskud til støtte af ungdomsformål. Vi anser den valgte regnskabspraksis for hensigtsmæssig, således at årsrapporten giver et retvisende billede af Korpsets aktiver og passiver, finansielle stilling samt resultatet og pengestømmene for 2009.

Korpet har etableret retningslinier og procedurer, der sikrer, at de dispositioner, der er omfattet af årsrapporten, er i overensstemmelse med meddelte bevillinger, love og andre forskrifter samt med indgående aftaler og sædvanlig praksis. Der er endvidere etableret retningslinier og procedurer, der sikrer, at der tages skyldige økonomiske hensyn ved Korpsets forvaltning, og at oplysningerne i årsrapporten er dokumenterede og i overensstemmelse med regnskabsbekendtgørelsen. Det er således vores opfattelse, at der er taget skyldige økonomiske hensyn ved Korpsets forvaltning.


Årsrapporten indstilles til delegeretforsamlingens godkendelse.

København, den 5. marts 2010

KFUM-Spejderne i Danmark


Lars Kjeld Jensen
Formand

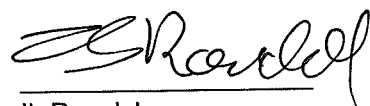

Lisbet Lentz
Næstformand


Bettina Møller Mikkelsen



Erling Birkbak


Gert Christiansen


Lene Uhre Pedersen


Ib Rævdal


Karl Peder Olesen


Jens Nygaard Nielsen


Simon Bek Rasmussen


Torben Mølby

Den uafhængige revisors påtegning

Til medlemmerne af KFUM-Spejderne i Danmark

Vi har revideret årsregnskabet for KFUM-Spejderne i Danmark for regnskabsåret 1. januar 2009 - 31. december 2009, omfattende ledelsespåtegning, ledelsesberetning, anvendt regnskabspraksis, resultatopgørelse, balance, pengestrømsopgørelse, egenkapitalopgørelse og noter. Årsregnskabet aflægges efter årsregnskabsloven. De i resultatopgørelsen anførte budgettal er ikke revideret, hvorfor vi ikke udtrykker nogen sikkerhed herom.

Ledelsens ansvar for årsrapporten

Ledelsen har ansvaret for at udarbejde og aflægge et årsregnskab, der giver et retvisende billede i overensstemmelse med god regnskabsskik. Dette ansvar omfatter udformning, implementering og opretholdelse af interne kontroller, der er relevante for at udarbejde og aflægge et årsregnskab, der giver et retvisende billede uden væsentlig fejlinformation, uanset om fejlinformation skyldes besvigelser eller fejl samt valg og anvendelse af en hensigtsmæssig regnskabspraksis og udøvelse af regnskabsmæssige skøn, som er rimelige efter omstændighederne.

Revisors ansvar og den udførte revision

Vort ansvar er at udtrykke en konklusion om årsregnskabet på grundlag af vor revision. Vi har udført vor revision i overensstemmelse med danske revisionsstandarder samt revisionsinstruks for revisorer der reviderer regnskaber for organisationer, der gennem DUF søger støtte i.h.t Lovbekendtgørelse nr. 1753 af 21. december 2006. Disse standarder kræver, at vi lever op til etiske krav samt planlægger og udfører revisionen med henblik på at opnå høj grad af sikkerhed for, at årsregnskabet ikke indeholder væsentlig fejlinformation.

En revision omfatter handlinger for at opnå revisionsbevis for de beløb og oplysninger, der er anført i årsregnskabet. De valgte handlinger afhænger af revisors vurdering, herunder vurderingen af risikoen for væsentlig fejlinformation i årsregnskabet, uanset om fejlinformationen skyldes besvigelser eller fejl. Ved risikovurderingen overvejer revisor interne kontroller, der er relevant for foreningens udarbejdelse og aflæggelse af et årsregnskab, der giver et retvisende billede, med henblik på at udforme revisionshandling, der er passende efter omstændighederne, men ikke med det formål at udtrykke en konklusion om effektiviteten af foreningens interne kontrol. En revision omfatter endvidere stillingtagen til, om den af ledelsen anvendte regnskabspraksis er passende, om de af ledelsen udøvede regnskabsmæssige skøn er rimelige samt en vurdering af den samlede præsentation af årsregnskabet.

Det er vor opfattelse, at det opnåede revisionsbevis er tilstrækkelig og egnet som grundlag for vor konklusion.

Revisionen har ikke givet anledning til forbehold.

Konklusion

Det er vor opfattelse, at årsregnskabet giver et retvisende billede af foreningens aktiver, passiver og finansielle stilling pr. 31. december 2009 samt af resultatet af foreningens aktiviteter for regnskabsåret 1. januar 2009 - 31. december 2009 i overensstemmelse med årsregnskabsloven.

Forvaltningsrevision

Ledelsens ansvar

KFUM Spejderne i Danmarks ledelse har ansvaret for, at der etableres retningslinier og procedurer, der sikrer, at der tages skyldige økonomiske hensyn ved institutionens forvaltning, og at oplysningerne i årsregnskabet om mål og resultater er dokumenterede.

Revisors ansvar og den udførte forvaltningsrevision

I overensstemmelse med god offentlig revisionskik, har vi for udvalgte forvaltningsområder undersøgt, om KFUM Spejderne i Danmark har etableret forretningsgange, der sikrer en økonomisk hensigtsmæssig forvaltning. Vi har endvidere stikprøvevist gennemgået KFUM Spejderne i Danmarks rapportering i årsregnskabet om mål og resultater for KFUM Spejderne i Danmark. Vores arbejde er udført med henblik på at opnå begrænset sikkerhed for, at forvaltningen på de udvalgte områder er varetaget på en økonomisk hensigtsmæssig måde, og at oplysningerne i årsregnskabet om mål og resultater er dokumenterede.

Konklusion

Ved den udførte forvaltningsrevision er vi ikke blevet bekendt med forhold, der giver os anledning til at konkludere, at forvaltningen i 2009 på de områder, vi har undersøgt, ikke er varetaget på en økonomisk hensigtsmæssig måde, eller at oplysningerne i årsregnskabet om mål og resultater ikke er dokumenterede.

Udtalelse om ledelsesberetningen

Ledelsen har ansvaret for at udarbejde en ledelsesberetning, der indeholder en retvisende redegørelse i overensstemmelse med årsregnskabsloven.

Revisionen har ikke omfattet ledelsesberetningen, men vi har i henhold til årsregnskabsloven gennemlæst ledelsesberetningen. Vi har ikke foretaget yderligere handlinger i tillæg til den gennemførte revision af årsregnskabet.

Det er på denne baggrund vor opfattelse, at oplysningerne i ledelsesberetningen er i overensstemmelse med årsregnskabet.

Århus, den 5. marts 2010

AP / Statsautoriserede Revisorer



Jesper Bjørn
Statsautoriseret revisor

Landmødevalgte revisors påtegning

Undertegnede, af landsmødet valgte kritiske revisorer, har konstateret, at Korpsets midler er anvendt efter deres formål under hensyn til Korpsets vedtægter, budget og vedtagelser på landsmøder samt hovedbestyrelsens møder.

Årre, den 5. marts 2010



Ingrid Sand Simonsen

Allerød, den 5. marts 2010



Lars Ravn

Foreningsoplysninger

Foreningsnavn:

KFUM-Spejderne i Danmark
Wagnersvej 33
2450 København SV

Hovedbestyrelse:

Lars Kjeld Jensen
Lisbet Lentz
Bettina Møller Mikkelsen
Erling Birkbak
Gert Christiansen
Lene Uhre Pedersen
Ib Rævdal
Karl Peder Olesen
Jens Nygaard Nielsen
Simon Bek Rasmussen
Torben Mølby

Revisor:

AP | Statsautoriserede Revisorer
Olof Palmes Allé 25A, 1.
8200 Århus N

Ledelsesberetning

Resultat

Årsrapporten for 2009 for KFUM-Spejderne i Danmark udviser med den anvendte regnskabspraksis et underskud på 305 t.kr.

Resultatet dækker over højere indtægter og højere udgifter end budgetteret af Hovedbestyrelsen. I forhold til 2008 er der tale om et fald i såvel indtægter som udgifter, da 2008 var inklusive afvikling af Scout Academy II

Årets underskud er mindre end det budgetterede. De væsentligste årsager hertil er et lavere forbrug på korpssaktiviteter og en urealiseret kursgevinst på værdipapirer, hvilket dog delvis modsvares af udgifter i forbindelse med planlægningen af SEE 20:10. Resultatet fra 55 Grader Nord A/S påvirker Korpsets regnskab positivt.

Hovedtal

T.kr.	2009	2008	2007	2006	2005
Hovedtal					
Omsætning	28.772	30.923	27.336	29.805	48.172
Omkostninger	-30.535	-32.682	-27.087	-26.590	-43.964
Resultat af ordinær primær drift	-1.763	-1.759	249	3.214	4.208
Finansielle poster, netto	1.488	1.068	1.269	1.101	-445
Ekstraordinære poster, netto	-30	742	-52	123	175
Årets resultat	-305	51	1465	4.192	3.588
Anlægsaktiver	44.397	28.300	26.607	26.204	24.939
Omsætningsaktiver	8.896	23.098	24.624	23.224	20.364
Aktiver i alt	53.293	51.398	51.231	49.429	45.572
Kapitalkonto	42.228	42.533	40.895	38.817	33.750
Afsat til puljer og øremærkede aktiviteter	5.906	5.883	5.927	5.982	6.115
Egenkapital i alt	48.134	48.416	46.822	44.799	39.866
Langfristet gæld	1.184	55	88	135	1.535
Kortfristet gæld	3.975	2.927	4.321	4.495	4.172

1. Hovedaktivitet

Udgifterne til *korpssaktiviteter* har i 2009 ligget væsentligt under det budgetterede for året og under niveau for 2008, Posten dækker over udgifter til aktiviteter gennemført af Korpsets styregrupper og projekter – herunder bl.a. til Korpsets samarbejdsprojekt med spejderne i Tunesien samt udgifter til afholdelsen af landslotteriet og de videreafregnede midler, der blev indsamlet under Spejderhjælpen.

Udgifterne i Hovedbestyrelse, styregrupper og udvalg blev i 2009 på 1.692 t.kr., svarende til 560 t.kr. mindre end budgetteret. Det mindre forbrug er udtryk for, at der i løbet af 2009 har været igangsat færre aktiviteter end forventet og en del projekter er blevet forsinket. Der var i 2009 afsat 440.000 kr. til deltagelse i internationale seminarer og kurser, men der blev kun brugt knap 200.000 kr. Faldet i forhold til 2008 skyldes dels, at udgifterne til medier, redaktioner og agitation er samlet og nu fremgår af note 5 i regnskabet, dels at udgifterne til internationale aktiviteter er faldet væsentligt. I 2008 blev der afholdt en række studieture til Tunesien for bl.a. distrikterne.

Udgifterne til blade og redaktioner er steget i forhold til 2008 hvilket skyldes to forhold. For det første har udgifterne til forsendelse(porto) været betydelig højere end forventet og endelig er en række udgifter som tidligere var bogført som korpssaktivitetsudgifter nu flyttet til denne post. Det gælder alle udgifter til redaktioner og udgiften til branding/agitation.

Ledelsesberetning

Udvikling af nyt medlemssystem og udvikling af ScoutIN har i 2009 lagt beslag på betydelige ressourcer. Dertil kommer flytning af korpskontoret til nyt domicil, hvor det blev besluttet, at flytte en del af de ressourcekrævende IT installationer ud til eksterne leverandører. Særligt det nye medlemssystem og omlægningen af IT installationer har medført et betydeligt merforbrug i forhold til det budgetterede. Opstarten på udviklingen af den nye medlemsdatabase blev forsinket og derfor blev en stor del af udgiften først afholdt i 2009 og ikke som forventet i 2008. Beløbsmæssigt er det 500 t.kr. Flytning og omlægning af IT-installationer beløber sig til ca. 200.000 kr.

Landstræf 2009 og korpslejr 2010 er to begivenheder som har præget 2009. Landstræf blev gennemført med ca. 1.600 deltagere i september 2009 og balancerer med et underskud på 23 t.kr. Korpslejren har i 2009 afholdt udgifter på 908 t.kr. hvilket primært er afholdelse af planlægningsmøder og udgifter til sekretærhjælp. Samlet set forventes resultatet for korpslejren at balancere med et nul resultat, men med en betydelig forskydning mellem de enkelte regnskabsår.

Korpset talte 23.350 medlemmer i 2009 mod 23.573 medlemmer i 2008.

2. Usædvanlige forhold vedrørende årsrapport 2009.

2.1. Nyt korpskontor og spejdercenter

udgifter til ombygning, indretning og flytning til nyt korpskontor. Hovedbestyrelsen godkendte i efteråret 2009 et samlet budget for ombygning og flytning på 3,7 mio. kr., dertil kommer købesummen på 14,25 mio.kr. Der er i 2009 afholdt udgifter på 2.692 t.kr. og den endelige ombygning vil først være afsluttet i løbet af foråret 2010. DUF har ydet et samlet tilskud på 1.766 t.kr. således at den samlede anskaffelsessum inkl. flytning er 16,2 mio. kr.

2.2 Kursgevinst på værdipapirer

Ultimo 2009 er der en urealiseret kursgevinst på værdipapirer på 541 t.kr. Det betyder, at en stor del af det urealiserede kurstab (711 t.kr.), der var i 2008, er vundet ind i løbet af 2009. I forbindelse med købet af Wagnersvej 33 (Spejdercenter og det nye korpskontor) er der solgt værdipapirer for ca. 5 mio. kr.

2.3 Kursregulering vedrørende 55 Grader Nord A/S

55 Grader Nord A/S ejes af FDF og KFUM-Spejderne med 50 % af aktiekapitalen til hver. 55 Grader Nord A/S realiserede i 2009 et overskud på 1.091 t.kr, hvilket anses for at være særdeles tilfredsstillende. Korpsets andel af aktierne i 55 Grader Nord A/S er pr. 31. december 2009 optaget til kurs 100, hvilket har medført at der er indtægtsført 545 t.kr. under kursreguleringer, dette svarer til andel af årets overskud.

2.4. Momsrefusion tidligere år

I forbindelse med afslutningen af årsrapporten for 2009 er der foretaget en regulering af salgsmoms for årene 2008 og 2009, som ikke har været bogført korrekt. Netto påvirker det resultatet med en udgift på 297 t.kr.

3. Aktiviteter og økonomiske forhold

3.1. Faste omkostninger

Personaleomkostningerne blev i 2009 650 t.kr. mindre end budgetteret. De lavere omkostninger afspejler vakante stillinger og større refusion af udgifter i forbindelse med barsel og sygdom end forventet.

Udgifterne til korpsets *administration* lå i 2009 1.750 t.kr. over niveauet for 2008. Der har bl.a. været højere udgifter til udvikling af IT jf. afsnit 1. Hertil kommer en række udgifter i forbindelse med flytningen til nyt korpskontor.

3.2. Egenkapital

Korpsets egenkapital er faldet med 282 t.kr. i 2009 primært som følge af årets resultat.

Ledelsesberetning

3.3. Begivenheder efter regnskabsårets udgang

Der er ikke indtruffet begivenheder efter regnskabsårets afslutning som forventes at påvirke resultatet for 2010.

Anvendt regnskabspraksis

Årsrapporten er aflagt i overensstemmelse med god regnskabsskik og i overensstemmelse med Undervisningsministeriets bekendtgørelse nr. 1753 af 21. december 2006.

Den anvendte regnskabspraksis er uændret i forhold til sidste år.

Generelt om indregning og måling

I resultatopgørelsen indregnes indtægter i takt med, at de indtjenes, herunder indregnes værdireguleringer af finansielle aktiver og forpligtelser. I resultatopgørelsen indregnes ligeledes alle omkostninger, herunder afskrivninger og nedskrivninger.

Aktiver indregnes i balancen, når det er sandsynligt, at fremtidige økonomiske fordele vil tilflyde korpset, og aktivets værdi kan måles pålideligt.

Forpligtelser indregnes i balancen, når Korpset som følge af en tidligere begivenhed har en retlig eller faktisk forpligtelse, og det er sandsynligt, at fremtidige økonomiske fordele vil fragå Korpset, og forpligtelsens værdi kan måles pålideligt.

Ved indregning og måling tages hensyn til forudsigelige tab og risici, der fremkommer, inden årsrapporten aflægges, og som be- eller afkræfter forhold, der eksisterede på balancedagen.

Resultatopgørelsen

Korpsafgift indregnes på grundlag af medlemstallet ultimo måneden før kvartalsopkrævningen.

Tilskud omfatter driftstilskud i henhold til Tipsloven, der er modtaget på grundlag af ansøgning medio regnskabsåret, tilskud i henhold til Folkeoplysningsloven, tilskud fra Danida samt øvrige tilskud og projektstøtte.

Tilskud indregnes i den periode de vedrører, hvilket typisk er udbetalingsåret.

Øvrige indtægter indregnes i takt med at de indtjenes.

Personaleomkostninger

Personaleomkostninger omfatter løn og gager samt pensioner, sociale omkostninger mv. til Korpsets personale

Øvrige omkostninger

Øvrige omkostninger omfatter alle øvrige omkostninger afledt af Korpsets aktiviteter og arrangementer.

Finansielle poster

Finansielle poster omfatter renteindtægter og -omkostninger, realiserede og urealiserede kursgevinster og -tab vedrørende værdipapirer.

Ekstraordinære poster

Ekstraordinære poster omfatter indtægter og omkostninger, der hidrører fra gaver, legater og indsamlinger.

Materielle anlægsaktiver

Korpsets ejendomme måles til seneste offentlige vurdering, med tillæg af forbedrings-/omkostningsarbejder, der ikke er indregnet i den offentlige ejendomsvurdering. Med undtagelse af ejendommen Rømeregården, som er optaget til kr. 700.000 idet der er en forkøbsret til ejendommen til denne pris. Forkøbsretten udløber i år 2013.

Øvrige anskaffelser af materielle anlægsaktiver omkostningsføres fuldt ud i anskaffelsesåret.

Anvendt regnskabspraksis

Kapitalandele i 55 Grader Nord A/S

Kapitalandele i 55 Grader Nord A/S indregnes og måles efter indre værdis metode (equity-metoden). Dette indebærer, at kapitalandele i balancen måles til den forholdsmæssige andel af virksomhedens regnskabsmæssige indre værdi. Reguleringen sker over resultatopgørelsen. Der reguleres ikke for koncerninterne fortjenester og tab.

Pantebreve og gældsbreve i ejendomspuljen

Pantebreve og gældsbreve i ejendomspuljen nedskrives ved nyudlån til kurs 50. Nedskrivningen posteres i resultatopgørelsen. Ved ordinære afdrag på gælden indtægtsføres 50% af afdraget i resultatopgørelsen.

Øvrige aktier

Børsnoterede aktier måles til dagsværdi (børskurs) på balancedagen. Ikke børsnoterede værdipapirer måles til købskurs.

Tilgodehavender

Tilgodehavender måles til nominel værdi, med fradrag af nedskrivninger til imødegåelse af forventede tab.

Periodeafgrænsningsposter

Periodeafgrænsningsposter indregnet under aktiver omfatter afholdte omkostninger, der vedrører efterfølgende regnskabsår. Periodeafgrænsningsposter måles til nominel værdi.

Værdipapirer

Værdipapirer indregnet under omsætningsaktiver omfatter børsnoterede obligationer, der måles til dagsværdi (børskurs) på balancedagen.

Egenkapital

Hensættelser under egenkapitalen disponeres af Hovedbestyrelsen til bestemte formål i overensstemmelse med de for den enkelte henlæggelse gældende regler.

Forpligtigelser vedrørende etableringstilskud

Forpligtigelser vedrørende etableringstilskud vedrører fast ejendom, hvortil der er ydet etableringstilskud til Korpset i henhold til Tipsloven.

Etableringstilskud reduceres årligt med 10% af det ydede tilskud. Regulering af tilskud modtaget før 1994 føres direkte på egenkapitalen mens regulering af tilskud modtaget efter 1994 føres over resultatopgørelsen.

Prioritetsgæld

Prioritetsgæld måles til nominel værdi.

Andre finansielle forpligtelser

Andre finansielle forpligtelser indregnes til nominel værdi.

Resultatopgørelse for 1. januar 2009 - 31. december 2009

<u>Note</u>	<u>Budget 2009</u> tkr.	<u>2009</u> kr.	<u>2008</u> kr.
Indtægter:			
1 Korpsafgift	8.363	8.209.911	8.227.758
2 Tipsmidler, §44-tilskud m. fl.	7.825	8.452.128	10.142.074
Kurser og arrangementer	1.094	2.046.154	2.428.676
3 Korpsaktiviteter	546	444.284	966.366
4 Drift af ejendomme	4.725	4.912.778	4.933.096
Landslotteri	3.000	2.503.800	2.730.400
Korpslejr	0	1.331.098	0
Landsmøde	0	0	586.486
Øvrige indtægter	1.455	767.286	801.325
Indtægter i alt	27.008	28.667.439	30.816.181
Omkostninger:			
6 Personaleudgifter	10.029	9.388.424	9.761.810
7 Andre administrationsomkostninger	4.170	4.855.078	4.047.003
Udvalgsarbejde og mødevirksomhed	197	188.519	174.417
Kurser og arrangementer	1.377	2.182.516	1.963.158
3 Korpsaktiviteter	4.539	3.287.538	7.779.779
4 Drift af ejendomme	4.534	4.790.136	4.520.947
5 Medlemsblade og markedsføring	776	1.534.847	929.333
Korpslejr	186	1.988.424	181.717
8 Uddeling til grupper og distrikter	2.470	1.877.743	2.026.090
Kontingenter og gaver	377	337.430	386.345
Landsmøde	0	0	804.621
Omkostninger i alt	28.655	30.430.655	32.575.220
Resultat før finansielle poster	- 1.647	- 1.763.216	- 1.759.039
9 Renteindtægter	200	417.519	1.033.030
10 Renteudgifter	20	- 16.480	- 5.331
11 Kursreguleringer	294	1.086.629	40.283
Finansielle poster i alt	514	1.487.668	1.067.982
Resultat før ekstraordinære poster	- 1.133	- 275.548	- 691.057
12 Ekstraordinære indtægter	115	17.740	742.068
Ekstraordinære udgifter	- 250	- 47.061	0
Ekstraordinære poster i alt	- 135	- 29.321	742.068
Resultat efter ekstraordinære poster	- 1.268	- 304.869	51.011

Balance pr. 31. december 2009

Aktiver

<u>Note</u>	<u>31.12.2009</u> kr.	<u>31.12.2008</u> kr.
Anlægsaktiver		
Materielle anlægsaktiver		
13 Grunde og bygninger	40.639.842	24.253.400
	<u>40.639.842</u>	<u>24.253.400</u>
Finansielle anlægsaktiver		
14 Aktier i 55 Grader Nord A/S	3.106.629	2.561.038
Øvrige aktier	19.810	12.235
Pantebreve og gældsbreve	528.965	536.963
Tilgodehavender hos 55 Grader Nord A/S	57.695	916.794
Depositum	44.125	19.325
	<u>3.757.224</u>	<u>4.046.355</u>
Anlægsaktiver i alt	<u>44.397.066</u>	<u>28.299.755</u>
Omsætningsaktiver		
Tilgodehavender		
Tilgodehavende hos debitorer	935.243	1.170.640
- hensat til imødegåelse af tab	-	218.163
Andre tilgodehavender	291.700	1.041.124
Andre mellemregninger	478.755	307.354
Moms	0	185.246
Periodeafgrænsningsposter	0	0
	<u>1.495.698</u>	<u>2.486.201</u>
Værdipapirer	<u>3.612.877</u>	<u>8.090.060</u>
Likvide beholdninger	<u>3.787.023</u>	<u>12.522.116</u>
Omsætningsaktiver i alt	<u>8.895.598</u>	<u>23.098.377</u>
Aktiver i alt	<u>53.292.664</u>	<u>51.398.132</u>

Balance pr. 31. december 2009

Passiver

<u>Note</u>	<u>31.12.2009</u> kr.	<u>31.12.2008</u> kr.
16 Egenkapital		
Kapitalkonto	42.227.592	42.532.461
Ejendomspuljen	3.995.163	3.995.163
Udviklingspuljen	1.530.362	1.543.362
Henlagt til bibelgaver	380.373	344.542
	<u>48.133.490</u>	<u>48.415.528</u>
Gæld		
Langfristede gældsforpligtelser		
15 Etableringstilskud	1.184.208	55.059
Prioritetsgæld	0	0
Heraf kortfristet del	0	0
	<u>1.184.208</u>	<u>55.059</u>
Kortfristede gældsforpligtelser		
Kortfristet del af langfristet gæld	0	0
Gæld, 55 Grader Nord A/S	422.754	402.978
Andre mellemregninger	410.165	114.971
Periodeafgrænsningsposter	0	0
Skyldige personaleomkostninger	304.641	100.703
Skyldige feriepenge	926.944	987.964
Moms	131.275	0
Andre skyldige omkostninger	411.982	1.046.035
Leverandører af varer og tjenesteydelser	1.367.205	274.894
	<u>3.974.966</u>	<u>2.927.545</u>
Gældsforpligtelser i alt	<u>5.159.174</u>	<u>2.982.604</u>
Passiver i alt	<u>53.292.664</u>	<u>51.398.132</u>
Eventualforpligtelser og pantsætninger		

Pengestrømsopgørelse

	2009	2008
	kr.	kr.
Årets resultat	-304.869	51.011
Nedskrivning etableringstilskud	-145.851	-33.351
Kursreguleringer	-1.086.629	-40.283
Udlodning fra udviklingspuljer m.v.	22.831	-47.943
Ændring i driftskapital	<u>2.037.904</u>	<u>-2.847.421</u>
Pengestrømme fra drift før finansielle poster	523.386	-2.917.987
	<u>523.386</u>	<u>-2.917.987</u>
Pengestrømme fra driftsaktivitet		
Køb Bycenter Sjælør	- 16.386.422	0
Etableringstilskud tipsmidler	1.275.000	0
Aktiebeholdning	0	0
Salg af værdipapirer	5.018.644	2.823.294
Tilgodehavender	0	0
Udlån 55 Grader Nord A/S	859.099	644.893
Ændring i deposita	<u>-24.800</u>	<u>-825</u>
Pengestrømme fra investeringsaktivitet	<u>-9.258.479</u>	<u>3.467.362</u>
Ændring af prioritetsgæld	0	0
Ændring kortfristet gæld	0	0
Ændring, øvrige poster	<u>0</u>	<u>0</u>
Pengestrømme fra finansieringsaktivitet	<u>0</u>	<u>0</u>
Ændring i likvider	-8.735.093	549.375
Likvider primo	<u>12.522.116</u>	<u>11.972.741</u>
Likvider og gæld til pengeinstitutter ultimo	<u>3.787.023</u>	<u>12.522.116</u>
Likvide midler	3.787.023	12.522.116
Gæld til pengeinstitutter	<u>0</u>	<u>0</u>
	<u>3.787.023</u>	<u>12.522.116</u>

Note

	<u>2009</u> kr.	<u>2008</u> kr.
1 <u>Korpsafgift</u>	8.209.911	8.227.758
	<u>8.209.911</u>	<u>8.227.758</u>

Medlemstallet udgør ved udgangen af 2009 23.350, Andelen under 30 år kan ikke opgøres endnu.
Ved udgangen af 2008 var medlemstallet 23.479 heraf 19.120 under 30 år.
Medlemstallet for 2008 har ikke været omfattet af revisionen, da der er søgt toårig bevilling.

2 Tipsmidler, §44-tilskud m. fl.Tipstilskud for 2009 (2008) baseret på årsregnskabet for 2008 (2007):

Internationalt arbejde	640.876	330.770
Generelt Tilskud	7.300.000	7.300.000
10 % nedskrivning, etableringstilskud	145.851	33.351
	<u>8.086.727</u>	<u>7.664.121</u>

KFUM Spejderne i Danmark har i 2008 valgt 2 årig bevilling fra tipsmidlerne.
Refusionsberettigede internationale udgifter for 2009 er opgjort til netto kr. 460.536

Andre tilskud:

Scout Academy	0	7.878
Scout Academy II	0	2.168.657
Offentlige tilskud Houens Odde Spejdercenter	105.888	49.599
DUF - projektpulje	0	0
	<u>105.888</u>	<u>2.210.378</u>

Tilskud under Folkeoplysningsloven, §44

<u>259.513</u>	<u>267.575</u>
<u>8.452.128</u>	<u>10.142.074</u>

§44-kursusregnskaber:

Samlede kursusudgifter	<u>I/T</u>	<u>I/T</u>
Samlede kursusindtægter	<u>I/T</u>	<u>I/T</u>

Note

	2009 kr.	2008 kr.
3 Korpsaktiviteter		
<u>Korpsaktiviteter, indtægter</u>		
Spejderhjælpen	148.124	197.655
Fradragsberettigede gaver	118.633	76.060
Microsoft-licenser	0	0
Andre indtægter	177.527	692.651
	<u>444.284</u>	<u>966.366</u>
<u>Korpsaktiviteter, udgifter</u>		
HB/FU/styregrupper	1.692.395	4.636.670
ScoutIN	936.274	
Spejderhjælpen	147.724	197.655
Præmier og omkostninger, lotteri	511.145	776.797
Scout Academy	0	0
Scout Academy II	0	2.168.657
	<u>3.287.538</u>	<u>7.779.779</u>
	<u>- 2.843.254</u>	<u>- 6.813.413</u>

4 Drift af ejendomme

Ejendommenes indtægter	4.912.778	4.933.096
Ejendommenes udgifter	- 4.790.136	- 4.520.947
Drift af ejendomme i alt	<u>122.642</u>	<u>412.149</u>

der specificeres således:

	Rysensteens- gade	Wagners vej	Rømeregården	Houens Odde Spejdercenter
Lejeindtægter	0	0	237.361	1.651.581
El indtægter	0	0	13.505	0
Houens Odde skov	0	0	0	110.912
Øvrige indtægter	0	0	9.736	8.892
Serviceaktiviteter	0	0	31.799	2.500.355
Aktivitet og materiel	0	0	1.200	347.437
	<u>0</u>	<u>0</u>	<u>293.601</u>	<u>4.619.177</u>
Andel af fællesomkostninger	307.677	0	0	0
Skatter og forsikring	0	36.499	28.499	176.474
El og vand	5.061	24.116	27.515	550.389
Houens Odde skov	0	0	0	49.956
Horne Næs	0	0	0	11.558
Husleje og varme	337.382	29.679	0	27.842
Rengøring	0	6.343	0	116.660
Rep. og vedligeholdelse	1.787	2.706	23.226	78.955
Anskaffelser	6.685	308.406	0	369.882
Bygningsforbedringer	937	0	72.262	856.342
Alarm	8.220	8.939	0	50.593
Serviceaktiviteter	0	0	26.905	1.074.328
Aktivitet og materiel	29.918	0	0	134.395
Diverse	0	0	0	0
	<u>697.667</u>	<u>416.688</u>	<u>178.407</u>	<u>3.497.374</u>
I alt	<u>-697.667</u>	<u>-416.688</u>	<u>115.194</u>	<u>1.121.803</u>
2008	-518.751	0	122.965	807.935

Note

	2009	2008
	kr.	kr.
5 <u>Medlemsblade og markedsføring</u>		
Blade	900.812	659.951
Redaktioner	177.032	0
Branding	284.075	0
Agitation	114.517	160.649
Øvrige poster	58.411	70.697
Annonce centre	0	38.036
	<u>1.534.847</u>	<u>929.333</u>
6 <u>Personaleudgifter</u>		
Løn/pension generalsekretær og udviklingskonsulenter	2.359.211	2.690.287
Løn/pension Korpskontoret	3.594.423	3.350.975
Løn/pension Houens Odde Spejdercenter	2.396.290	2.234.070
Løn løs medhjælp	341.985	414.519
Personaleudgifter, uddannelse og sociale ydelser mv.	342.272	407.953
Udviklingskonsulenters udgifter, kørsel mv.	715.158	781.641
Stillingsannoncer	0	170.743
Lønrefusion	- 360.915	- 288.378
	<u>9.388.424</u>	<u>9.761.810</u>
Antal ansatte	<u>22</u>	<u>21</u>
7 <u>Andre administrationsomkostninger</u>		
Kontorartikler	186.477	111.328
Porto	279.996	378.627
Fragt og transport	4.708	6.395
Telefon og internet	214.279	209.732
Gebyrer	26.308	11.958
Eksterne blad abonnemeter	22.202	68.667
Koda og licenser	45.195	36.420
Repræsentation	23.316	1.505
Advokat	88.672	26.805
Konsulentbistand	109.342	0
Revision	207.882	236.027
It omkostninger	2.421.407	1.856.355
Forsikringer	1.184.095	1.046.629
Inventar og kontormaskiner	29.109	48.556
Rejseudgifter	6.777	0
Differencer	5.313	7.999
	<u>4.855.078</u>	<u>4.047.003</u>

Note

	2009	2008
	kr.	kr.
8 Uddeling til grupper og distrikter		
Tilskud til nye grupper mv.	0	32.750
Udviklingspuljen	0	0
Ejendomsuljen	6.450	6.000
Gruppernes andel i landslotteriet	1.752.660	1.911.280
Fradragsberettigede gaver	118.633	76.060
	<u>1.877.743</u>	<u>2.026.090</u>
9 Renteindtægter		
Renter bank og giro	148.552	452.553
Renter gældsbev. 55 nord, opr. 585.000	10.725	38.733
Renter obligationer	258.242	541.744
	<u>417.519</u>	<u>1.033.030</u>
10 Renteudgifter		
Renter bank og giro	7.103	4.807
Renter obligationer	9.377	524
	<u>16.480</u>	<u>5.331</u>
11 Kursreguleringer		
Regulering af værdi af aktier i 55 Grader Nord A/S	545.591	750.628
Regulering af værdi af andre aktier	0	0
Regulering af obligationer, urealiseret	541.038	- 710.345
	<u>1.086.629</u>	<u>40.283</u>
12 Ekstraordinære poster		
Ekstraordinære indtægter		
Legater og gaver	0	0
Øvrige	0	0
Indfrielse ansvarlig kapital 55 Grader Nord A/S	0	500.000
Momsrefusion, tidligere år	298.390	242.068
Moms vedr. 2008	- 280.650	0
	<u>17.740</u>	<u>742.068</u>
Ekstraordinære udgifter		
Tab på debitorer	47.061	0
Andre udgifter	0	0
	<u>47.061</u>	<u>0</u>

Note

	2009	2008
	kr.	kr.
13 Grunde og bygninger		
Bogført værdi den 1. januar	24.253.400	22.663.400
Regulering til aktuel ejendomsværdi	0	1.590.000
Tilgang	<u>16.386.442</u>	<u>0</u>
Bogført værdi den 31. december	<u>40.639.842</u>	<u>24.253.400</u>
Houens Odde Spejdercenter	11.800.000	11.800.000
Houens Odde Spejdercenter - arealudvidelse	1.850.000	1.850.000
Houens Odde Spejdercenter - Kidholmene	980.000	980.000
Houens Odde Spejdercenter - Stensgården	8.750.000	8.750.000
Bycentret Sjælør	16.386.442	0
Rømeregård	700.000	700.000
Horne Næs	<u>173.400</u>	<u>173.400</u>
	<u>40.639.842</u>	<u>24.253.400</u>

14 Aktier i 55 Grader Nord A/S

55 Grader Nord A/S, korpsets ejerandel på 50%	<u>3.106.629</u>	<u>2.561.038</u>
	<u>3.106.629</u>	<u>2.561.038</u>

15 Etableringstilskud

I henhold til Tips- og Lottoloven er der modtaget etableringstilskud til:

Bycentret Sjælør:			
2009 - bevillingsnr. T2008-A-15a	1.275.000		
reduktion 10% (0%)	<u>- 127.500</u>	<u>1.147.500</u>	<u>0</u>
		1.147.500	0
Rømeregård:			
2002 - bevillingsnr. T2001-ET-15	183.518		
reduktion 80% (70%)	<u>- 146.810</u>	<u>36.708</u>	<u>55.059</u>
		<u>36.708</u>	<u>55.059</u>
		<u>1.184.208</u>	<u>55.059</u>

Tilbagebetalingsforpligtelsen bliver aktuel, såfremt ejendommen afhændes. Forpligtelsen reduceres med 10% af den oprindelige bevilling hvert år, og er helt borfaldet efter 10 år.

Note

16 Udvikling i egenkapital

	Kapital- konto	Ejendoms- puljen	Udviklings- puljen	Henlagt til Bibel- gaver	Egenkapital i alt
Saldo 31. december 2008	42.532.461	3.995.163	1.543.362	344.542	48.415.528
Renter af kapital	0	0	0	6.831	6.831
Årets resultat	-304.869	0	0	0	-304.869
Bibelgaver	0	0	0	29.000	29.000
Ejendomspuljen - udlån	0	0	0	0	0
Ejendomspuljen - ordinære afdrag	0	0	0	0	0
Ejendomspuljen - ekstraordinære afdrag	0	0	0	0	0
Udviklingspuljen	0	0	-13.000	0	-13.000
Regulering af faste ejendomme	0	0	0	0	0
Saldo 31. december 2009	42.227.592	3.995.163	1.530.362	380.373	48.133.490